


Moded'emploi :

Comment changer le tampon encreur d'une Pince à Etiqueter en 3 étapes

**Nepas hésiter à prendre
des gants plastiques de protection**

**Utiliser un tampon encreur
adapté de marque :
Jolly, Printex, OPEN.**






Etape 1 :


**Ouvrir le compartiment frontal
de haut en bas.**

Etape 2 : Déplier le bras

Remplacer le tampon encreur



Etape 3 : Fermer le compartiment



La Pince à Etiqueter est prête à l'utilisation